

**WET/DRY・950/600W**  
**2 SPEED CLEANER**  
**バキュームクリーナー VAC-950C**  
**取扱説明書**



このたびはバキュームクリーナーをお買い上げいただきましてありがとうございます。  
ご使用に際しては必ずこの取扱説明書をよくお読みいただき正しくご使用ください。  
お読みになったあとは必ず保存してください。

## ■電動工具ご使用についてのご注意

- 使用電源は銘板に表示してある電圧でご使用下さい。100V用のものを間違っ、200Vの電源に接続し運転しますとモーターの回転が異常に高速となり、機体が破壊するおそれがあり危険です。
- お使いになる前にコード線や電源プラグを点検して下さい。コード線やプラグをいたんだまま使用しますと、事故原因となります。
- コード線の上に重い物や刃物は置かないで下さい。万一、コード線が損傷したときはすぐ新品と交換して下さい。
- 感電防止のためモーター部には絶対水を入れないで下さい。使用后モーター部の水洗は絶対しないで下さい。
- ご使用後は必ず電源プラグを電源からぬいて下さい。又、故障のときもすぐに電源プラグをぬいて下さい。
- 使用後は本機を掃除して屋内に保管して下さい。屋外に放置して風雨にさらしますと故障の原因となります。

## ■特 長

- 本機は普通の乾いたゴミ、ホコリや水等の液体も吸い込む構造になっています。
- 本機は作業に応じて強弱（950W/600W）の切替えができます。

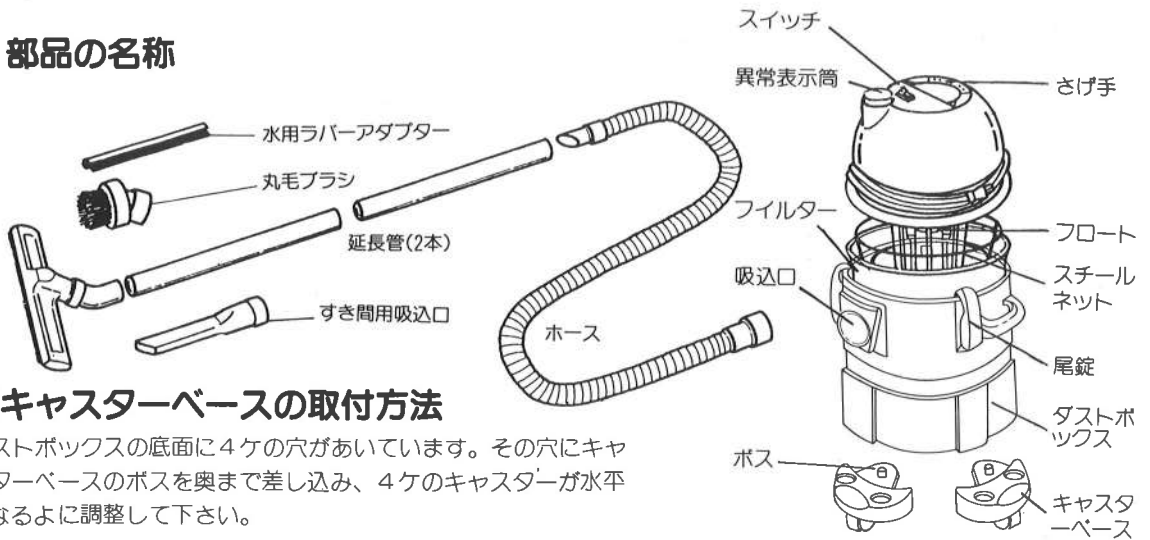
## ■本機について

- 本機は整流子モーターを使用していますので作業音が若干高くなっています（故障ではありません）。
- モーターにカーボンブラシを使用していますので、暗い場所で使用しますと内部に小さな火花が見えることがあります。（故障ではありません）。
- モーターが万一可熱した場合、安全装置が作動し、モーターが停止します、この時はスイッチを切り、しばらくしてからスイッチを入れて下さい。
- 本機が正常に作動している場合は吹き出し口より白い風量表示笛が持ち上がった状態になります。

## ■ご 注 意

- 火のついた吸い殻、ガソリン、灯油等引火性の強いもの、針、画鋸等は絶対に吸い込まないようにして下さい。
- 水がタンクにいっぱいになりますと安全装置が作動して吸入しなくなります。（電源は切れませんが故障ではありません）、すぐにスイッチを切り、電源プラグをぬいて容器の水をすてて下さい。
- ガソリン、シンナー等引火性のものを使用している作業場では絶対に使用しないで下さい。
- ストーブ等を掃除するときは、完全に火を消していることを確認の上、使用して下さい。
- 火の近くや高温の場所では絶対に使用しないで下さい。
- モーター部には絶対に水を入れないで下さい。又、屋外で雨にさらさないで下さい。
- 本機を使用中に転倒したときに内蔵のストッパーが働き、吸引が中止することがあります。（故障ではありません）  
こんなときは、電源スイッチを切り、立てなおしてから改めてスイッチを入れて下さい。
- フィルターは必ず入れてご使用下さい。
- 作業が終了しましたらタンク内のゴミは直ぐに捨てて下さい。そのままにしますと悪臭・カビ等が発生します。

## ■ 部品の名称



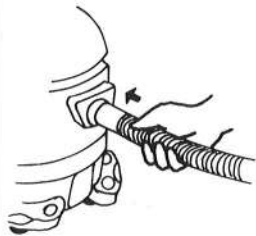
## ■ キャスターベースの取付方法

ダストボックスの底面に4ヶの穴があいています。その穴にキャスターベースのポスを奥まで差し込み、4ヶのキャスターが水平になるように調整して下さい。

## ■ ご使用方法

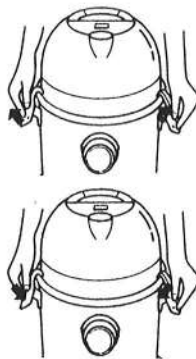
### ● ホースの取付

ホースをホース差込口から抜けないようにしっかりと差し込んでください。



### ● 開閉方法

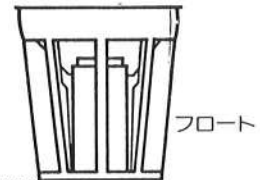
本体をダストボックスからはずすときは、尾錠をはずしてください。



ダストボックスに本体をセットしたのち、尾錠を付けてください。

### ● フロートの作動

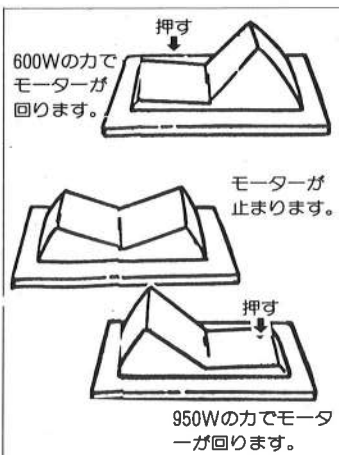
ダストボックス内に一定量以上の水がたまると吸込みを停止するための装置です。



(ご注意)

本体が倒れたり衝撃が加わりますとフロートが働き、吸込みが停止することがあります。いったんスイッチを切り、モーターが止まってからスイッチを入れてください。

### ● スイッチの切替え

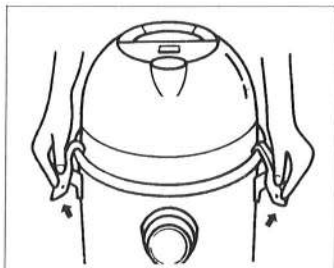


### ● 吸込口の取付方法

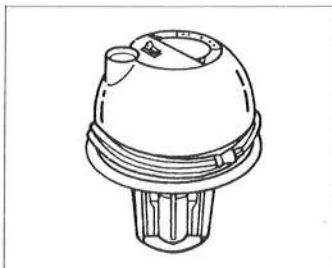


## ■ ごみ・水の捨て方

- 電源コードを抜いて尾錠をはずして下さい。



- モーター部を取りはずして下さい。



- フィルターを振ってゴミをおとす。



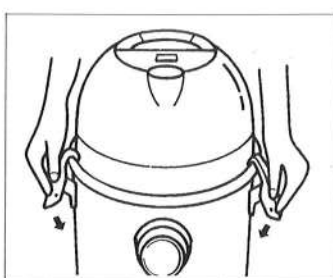
- ゴミ、水を捨てて下さい。



- スイッチを吸込口に合せてセットして下さい。

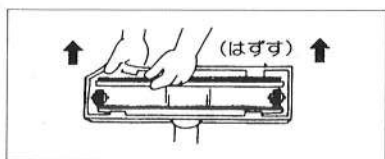


- 尾錠をかけて下さい。

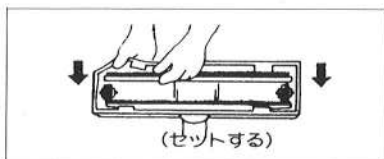


## ■ ブラシのご使用について

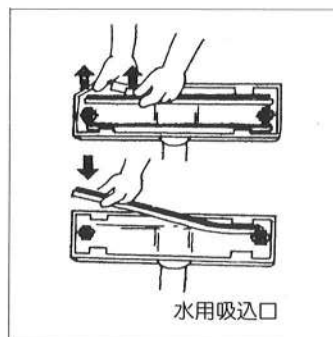
- ジュウタンの場合はブラシをはずしてご使用下さい。



- 床面の場合はブラシをつけてご使用下さい。

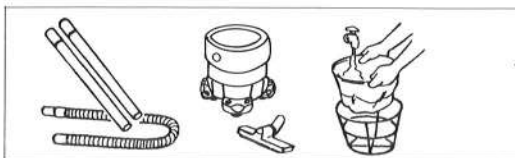


- 水・泥水を吸い込む場合は水用ラバーアダプターをつけてご使用下さい。



## ■ 泥水・汚水を吸い込んだときのお手入れ方法

- 汚れた部分を水洗いして下さい。
- フィルターは手で洗って下さい。
- モーター部には絶対水を入れないで下さい。
- 乾燥は日なたでして下さい。  
暖房器やヘアドライヤーは使用しないで下さい。



## ■仕様明細

型番	VAC-950C
電圧	100V
周波数	50/60Hz
消費電力	950W/600W
電流	10A
回転数	20,500RPM
吸込仕事率	0.985/0.79m <sup>3</sup> /分
タンク容量	DRY/15ℓ ・ WET/11ℓ
コードの長さ	6m
重量	7.5kg
寸法	132Wφ320mm×560mm

---

取扱店

---

株式会社  
**SHINKO 新興製作所**

東京都千代田区神田東松下町11(共伸ビル)  
郵便番号101 電話 東京 03(252)8861(代)